

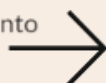
PASSO A PASSO

FAUNA SILVESTRE

PASSO 1: AVALIAÇÃO DO NÍVEL



Será avaliado no processo e/ou em vistoria técnica o enquadramento do nível.



ETAPA LEVANTAMENTO:

Nível 3

Nível 2

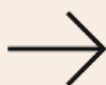
Nível 1

Nível 0

PASSO 2: DEFINIÇÃO LEVANTAMENTO



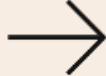
NÍVEL 0



Dispensado o Levantamento
Entrega de Relatório Final



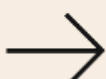
NÍVEL 1



Entrega de Relatório
Simplificado de Fauna (RSF)
Entrega de Relatório Final



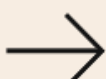
NÍVEL 2



Aberto subprocesso -Exigências -
Relatório Consolidado de Fauna
(RCF)

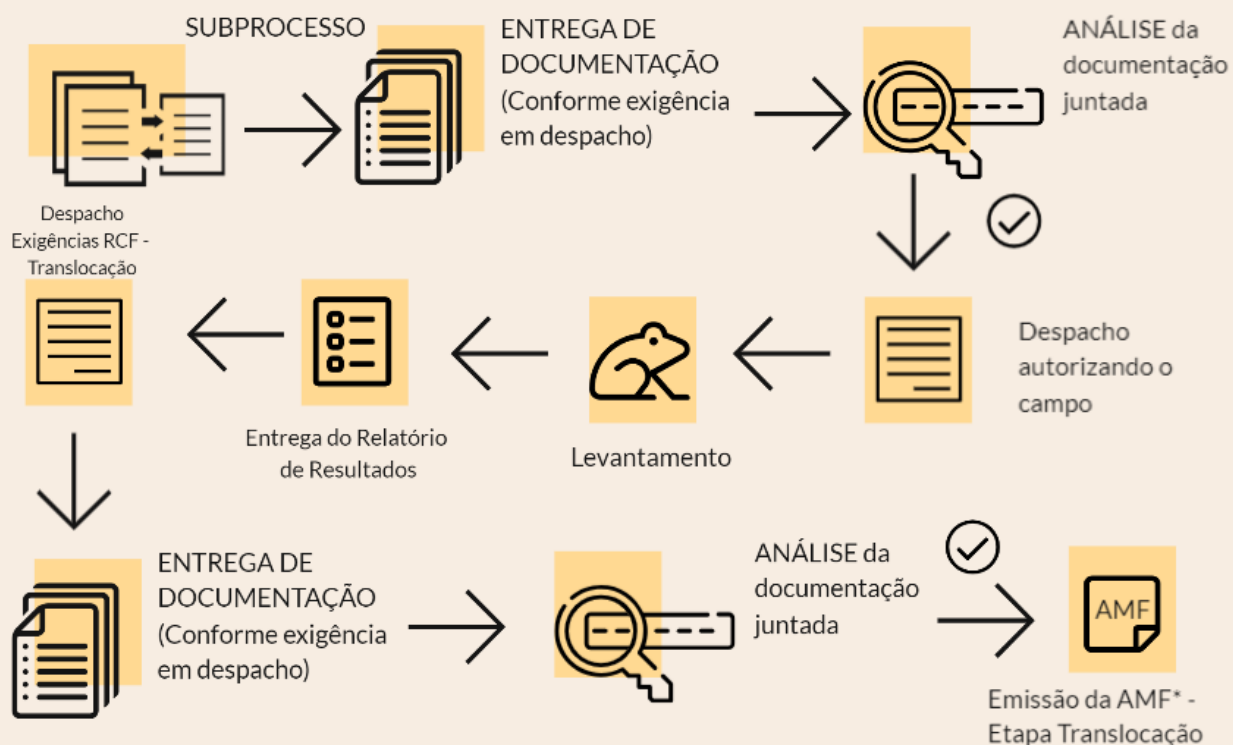


NÍVEL 3

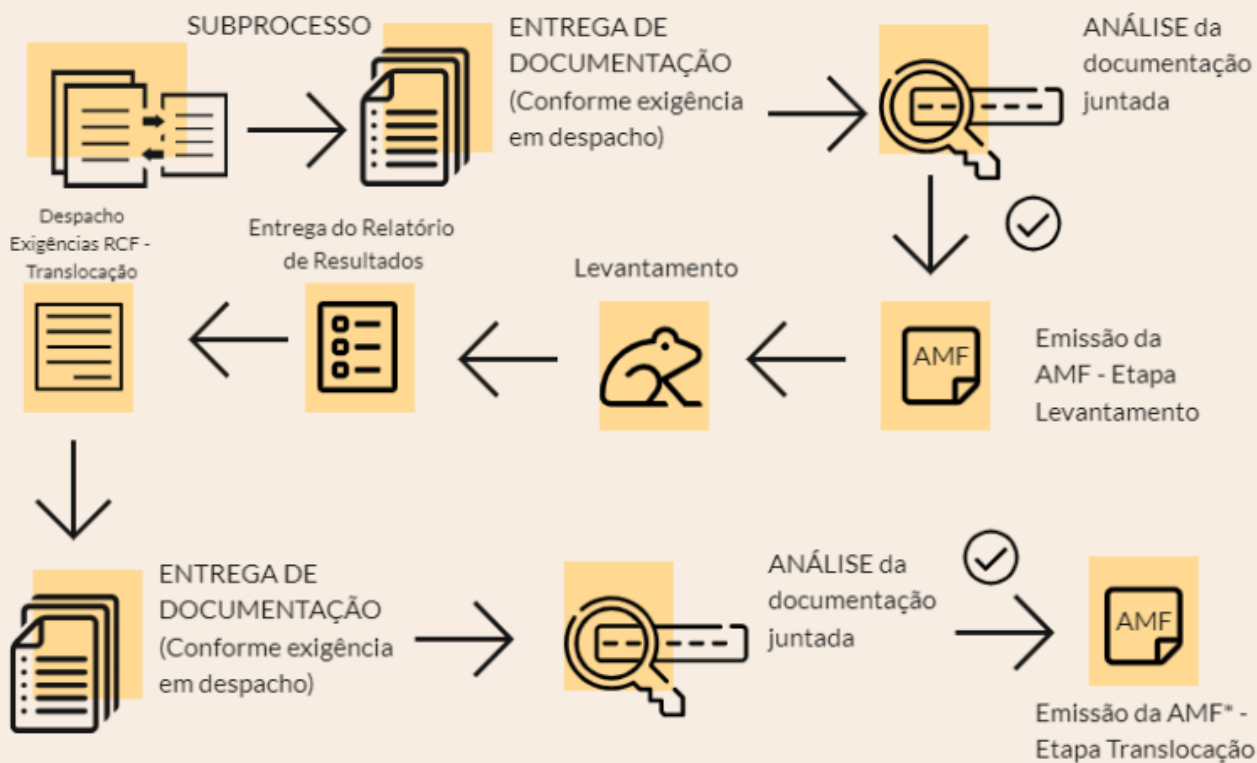


Aberto subprocesso -Exigências -
Relatório Consolidado de Fauna
(RCF) - Procedimentos com captura.

PASSO 3: NÍVEL 2



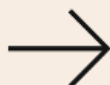
PASSO 3: NÍVEL 3



PASSO 4: TRANSLOCAÇÃO



MANTENHA A AMF NO LOCAL PARA FINS DE FISCALIZAÇÃO



REALIZE O MANEJO DOS ANIMAIS CONFORME AMF



PARABÉNS!
Foram cumpridas todas as etapas



ENTREGA DO RELATÓRIO FINAL

*AMF - AUTORIZAÇÃO AMBIENTAL PARA MANEJO DE FAUNA
PORTARIA EIS-PON-2022/00007 DE 28 DE DEZEMBRO DE 2022
PASSOS 1 A 3: SMDEIS. PASSO 4: SMAC
PREFEITURA DA CIDADE DO RIO DE JANEIRO